








Recursos útiles para Familias de RPS

Con qué necesitas ayuda?	Direcciones Útiles	Necesitas más ayuda?
 <p><i>Necesita tecnología para estudiantes</i></p>	<ol style="list-style-type: none"> 1. Indique que su hijo necesita un dispositivo en la encuesta: https://tinyurl.com/RPSInPersonSp 2. Comuníquese con la escuela de su hijo para programar una cita para recoger un dispositivo. 	<ul style="list-style-type: none"> • Haga un seguimiento con la escuela de su hijo <p><i>La información de contacto de cada escuela se puede encontrar en la página 2 de este folleto.</i></p>
 <p><i>Acceso al correo electrónico de la escuela del estudiante</i></p>	<ol style="list-style-type: none"> 1. Ir www.google.com 2. Presione “SIGN IN”  en la esquina superior derecha de la pantalla. Ingrese el nombre de usuario y la contraseña del estudiante 3. Haga clic en el enlace de Gmail en la esquina superior derecha de la pantalla. 	<ul style="list-style-type: none"> • Para obtener ayuda con la contraseña de rpsk12.org, llame al 781.333.2096 para obtener ayuda. <p>Abierto de Lunes a Viernes hasta las 8 p.m.</p>
 <p><i>Unirse a Google Classroom</i></p>	<ol style="list-style-type: none"> 1. Ir classroom.google.com 2. Ingrese el nombre de usuario y la contraseña del estudiante para iniciar sesión. 	<ul style="list-style-type: none"> • Google Classroom Escrito Tutorial • Google Classroom Video Tutorial
 <p><i>Iniciar Sesión en PowerSchool</i></p>	<ol style="list-style-type: none"> 1. Obtenga la identificación de acceso y la contraseña de acceso de su hijo en la escuela de su hijo. (Información de contacto de la escuela en la página 2) 2. Ir: https://sis.reverek12.org/public 3. Crear una cuenta (solo una vez) 4. Ingrese nombre de usuario/contraseña para acceder. 	<ul style="list-style-type: none"> • Como crear su cuenta PS
 <p><i>Necesita ayuda / soporte técnico</i></p>	<ol style="list-style-type: none"> 1. Ir: https://studenthelpdesk.reverek12.org 	<ul style="list-style-type: none"> • O llame a nuestro apoyo técnico al: 781.333.2096 <p><i>El servicio de asistencia para estudiantes familias de RPS puede ayudar con problemas de inicio de sesión, nombres de usuario o contraseñas, dificultad para acceder a Google Classroom o incluso si tiene un dispositivo que no funcione</i></p>
 <p><i>Información de comida</i></p>	<ul style="list-style-type: none"> • La comida se sirve los Martes y Viernes en las escuelas primarias locales entre 10:30 AM—1:00 PM • Las familias pueden recibir: <ul style="list-style-type: none"> ○ 3 días de desayuno y almuerzo los Martes ○ 4 días de desayuno y almuerzo los viernes <p><i>*** Los estudiantes de Intermedia y Secundaria también deben recoger las comidas en la escuela primaria más cercana.</i></p>	<ul style="list-style-type: none"> • El Menu esta disponible en línea https://twitter.com/RPSDining

Información de Contacto de la Escuela

Beachmont Elementary School

Teléfono: 781.286.8316

Web: <http://www.reverek12.org/7/home>

Garfield Elementary School

Teléfono: 781.286.8296

Web: <http://www.reverek12.org/8/home>

Garfield Middle School

Teléfono: 781.286.8298

Web: <http://www.reverek12.org/4/home>

Hill Elementary School

Teléfono: 781.286.8284

Web: <http://www.reverek12.org/9/home>

Lincoln Elementary School

Teléfono: 781.286.8270

Web: <http://www.reverek12.org/10/home>

Paul Revere Elementary School

Teléfono: 781.286.8278

Web: <http://www.reverek12.org/3/home>

Revere High School

Teléfono: 781.286.8220

Web: <http://www.reverek12.org/12/home>

Rumney Marsh Academy Middle School

Teléfono: 781.388.3500

Web: <http://www.reverek12.org/1/home>

Susan B. Anthony Middle School

Phone: 781.388.7520

Web: <http://www.reverek12.org/5/home>

SeaCoast High School

Teléfono: 781.485.2715

Web: <http://www.reverek12.org/2/home>

Whelan Elementary School

Teléfono: 781.388.7510

Web: <http://www.reverek12.org/6/home>